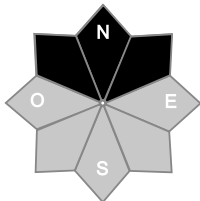




Estimation des risques pour le :

SAMEDI 13 DÉCEMBRE

BONNE STABILITÉ, QUELQUES INSTABILITÉS EN UBAC ET EN HAUTE MONTAGNE.



Au-dessus de 2200m indice de risque limité, plus bas indice faible.

Départs spontanés : Plaques de fond.

Déclenchements provoqués : Rares plaques à vent en altitude.

Indices de risque : 5 très fort - 4 fort - 3 marqué - 2 limité - 1 faible -- En noir : les pentes les plus dangereuses

Stabilité du manteau neigeux

Situation avalancheuse typique :



couche fragile persistante



avalanches de fond

Déclenchements provoqués :

* Entre 2200 et 2600/2800 m : dans les **versants nord est/nord/nord ouest**, une **sous-couche fragile persistante**. Difficilement déclenchable par un pratiquant, mais risque de cassure épaisse (80 cm) et/ou d'avalanche en cascade. Taille 2 (moyenne), rarement 3 (grande).

* En haute-montagne : **rare plaques à vent**. Formées ces derniers jours dans la neige récente par le **vent de Sud à Ouest**. Elles sont en cours de stabilisation mais toujours déclenchables au passage d'un skieur. Taille 1 (petite) rarement 2 (moyenne).

Observables : vaguelettes, fissures devant les skis, accumulations de neige ...

Départs spontanés :

* En dessous de 2400 m : **rare plaques de fond**. Départs possibles en tous versants et à **toute heure du jour et de la nuit** dans les pentes raides et lisses (dalles rocheuses, pentes herbeuses). Taille 1 (petite) à 2 (moyenne).

Qualité de la neige

Enneigement : L'enneigement est correct pour la saison. On peut chausser les skis au-dessus de 1300/1500 m. Les crêtes de moyenne montagne sont décapées par le vent.

Qualité de la neige samedi :

* En dessous de 2000 m : le matin : neige dure regelée en tous versants. En versant sud, la surface se ramollit légèrement sous le réchauffement du soleil. Les autres versants restent croulés toute la journée.

* Entre 2000 et 2400 m : neige regelée le matin, mais avec une croûte plus fine. La croûte de regel est cassante sous les skis.

Au-dessus de 2400/2600 m : la surface de la neige est encore froide, mais dense voir dure sur les secteurs ayant subi le vent.

Aperçu météo pour le samedi 13 décembre

nuit



matin



après-midi



soir



Beau. Températures douces : de 1 à 6°C à 2000 m.

Pluie-Neige

Iso 0 °C

3 000 m

3 100 m

3 000 m

3 000 m

Vent 2000 m

10 km/h

10 km/h

10 km/h

10 km/h

Vent 4000 m

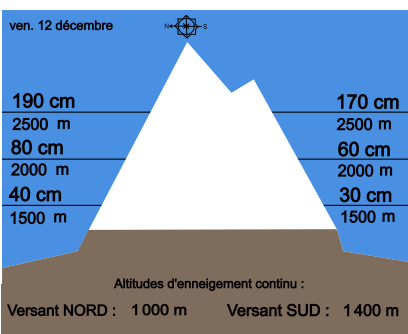
25 km/h

25 km/h

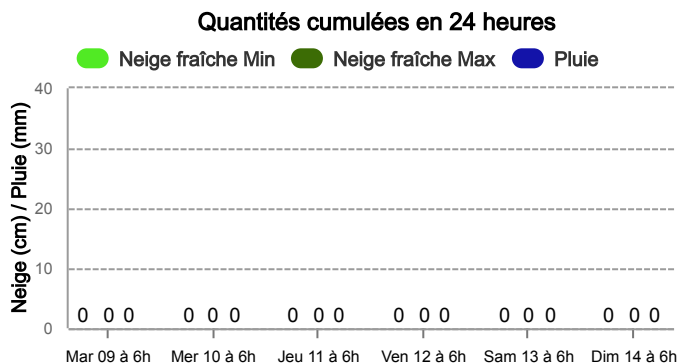
25 km/h

25 km/h

Épaisseur de neige hors-piste



Précipitations à 1800 m



Tendance du dimanche 14 décembre



Indice de risque limité

Risque stationnaire. L'anticyclone persiste, beau en montagne.

Pour consulter la vigilance en cours, veuillez vous rendre sur le site <https://vigilance.meteofrance.fr/fr>

Météo-France - 73 avenue de Paris, 94165 Saint-Mandé cedex - Contact : contact@meteo.fr

Rédigé par Météo-France avec la contribution des observateurs du réseau nivo-météorologiques. Partenariat : ANMSM (Maires de Stations de Montagne), DSF (Domaines Skiables de France), ADSP (Directeurs de Pistes et de la Sécurité des Stations de Sports d'Hiver) et autres acteurs de la montagne.

Bulletin neige & avalanches par téléphone au

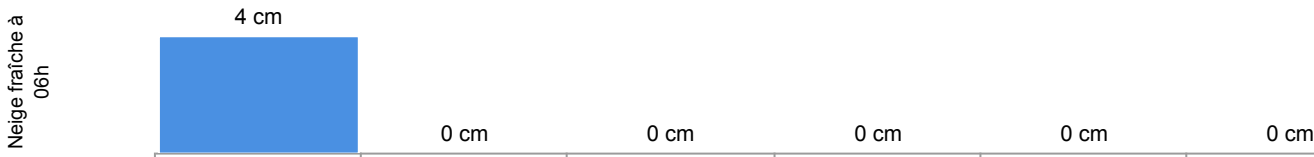
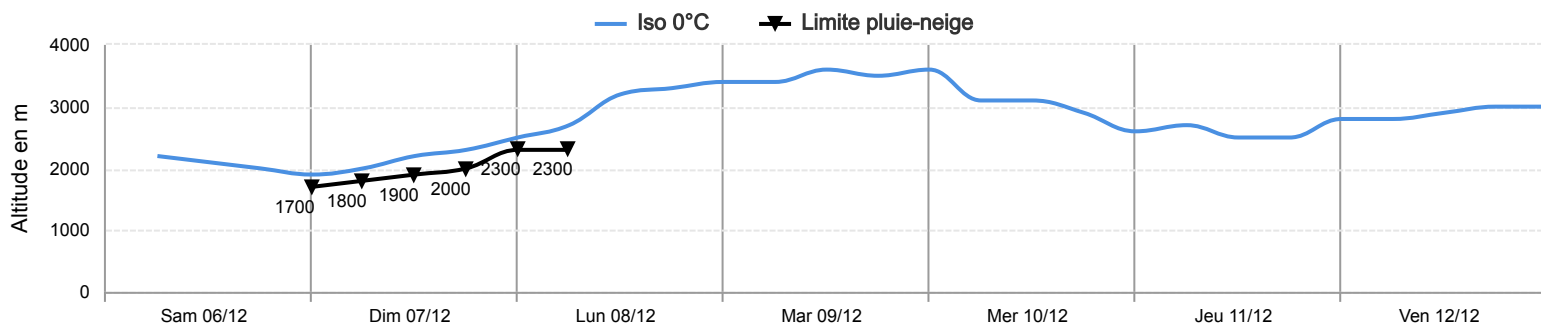
0 892 68 10 20

Service 0,35 € / min
+ prix appel

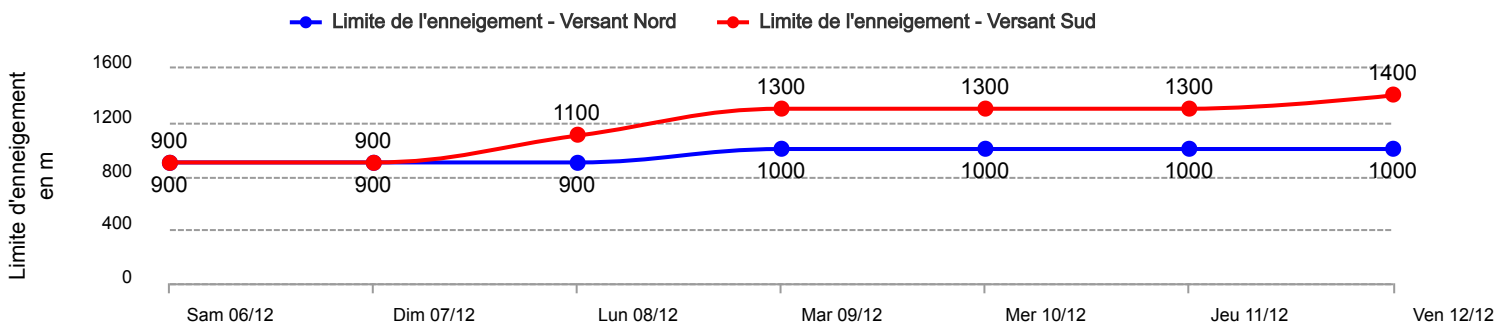
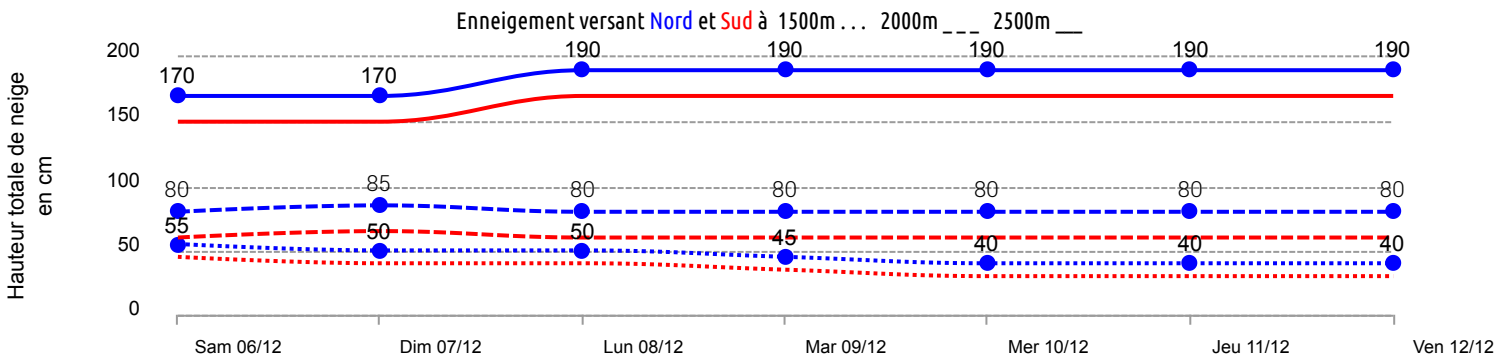


Conditions nivo-météo des 7 derniers jours

	sam. 06/12				dim. 07/12				lun. 08/12				mar. 09/12				mer. 10/12				jeu. 11/12				ven. 12/12			
	03h	09h	15h	21h	03h	09h	15h	21h	03h	09h	15h	21h	03h	09h	15h	21h	03h	09h	15h	21h	03h	09h	15h	21h	03h	09h	15h	21h
Météo																												
Vent (km/h)	60	70	70	80	80	100	80	80	50	30	25	30	35	25	30	30	30	20	30	30	40	30	40	60	40	30	30	30
à 4000m																												
Vent (km/h)	20	40	30	30	20	20	20	10	15	10	10	15	15	5	0	5	5	10	10	10	10	5	10	20	10	10	10	10
à 2000m																												



Risque d'avalanche							
	sam. 06/12	dim. 07/12	lun. 08/12	mar. 09/12	mer. 10/12	jeu. 11/12	ven. 12/12



Pour consulter la vigilance en cours, veuillez vous rendre sur le site <https://vigilance.meteofrance.fr/fr>