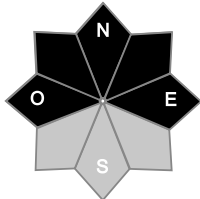
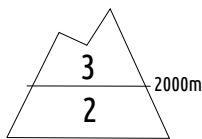




Estimation des risques pour le :

JEUDI 22 JANVIER

INSTABILITÉS EN UBACS ET EN ALTITUDE.



Au-dessus de 2000m indice de risque marqué, plus bas indice limité.

Départs spontanés : Peu probable.

Déclenchements provoqués : Sous couche fragile persistante en ubacs et plaques à vent en altitude.

Indices de risque : 5 très fort - 4 fort - 3 marqué - 2 limité - 1 faible -- En noir : les pentes les plus dangereuses

Stabilité du manteau neigeux

Situation avalancheuse typique :



couche fragile persistante



neige ventée

Déclenchements provoqués :

* Dans les secteurs Nord/Est/Ouest, on retrouve la présence d'une sous-couche fragile persistante au-dessus de 2000/2200 m, le plus souvent dans les ubacs les plus abrités du vent. Taille 2 plus rarement 3 (moyenne à grande : possibilité de départ en cascade). Ces plaques se trouvent aussi dans les pentes déjà skiées, parfois déclenchable à distance.

* Au-dessus de 2800/3000 m : plaques dures à vent. Formées par le Föhn de ces derniers jours, dans la neige restée légère. Plus nombreuses en haute montagne. Taille 1 (petite). Risque de départ en cascade : le départ d'une plaque à vent peut solliciter la couche fragile persistante présente et engendrer une avalanche de plus grande ampleur. Observables : transport de neige par le vent, zones d'accumulations, fissures devant les skis.

Départs spontanés :

* En moyenne montagne : rares avalanches de fond, dans les pentes herbeuses ou les dalles rocheuses. Départs possibles à toute heure du jour et de la nuit. Taille 1 à 2 (petite à moyenne).

Qualité de la neige

Enneigement :

L'enneigement est déficitaire pour la saison sous 2400 m et normal au-dessus. On peut chausser les skis vers 1100/1300 m. Pas de sous-couche sous 1500 m, des cailloux ressortent de la neige.

Qualité de la neige jeudi :

- * Au-dessus de 2800 m : neige froide, le plus souvent durcie et travaillée par le vent. Très rarement plus souple à l'abri du vent de sud.
- * Entre 2200/2400 m et 2800 m : neige froide, soit très travaillée par le vent, ou très dense, mais plus lisse, voir poudreuse dense dans les secteurs à l'abri du vent de Sud.
- * En dessous de 2000/2200m : léger regel, la neige se ramollit l'après-midi, principalement dans les versants ensoleillés. Dans les versants à l'ombre la neige est dure, voir poudreuse denses dans les endroits les plus protégés du vent.
- * Les crêtes et les arêtes sont décapées par le vent.

Aperçu météo pour le jeudi 22 janvier

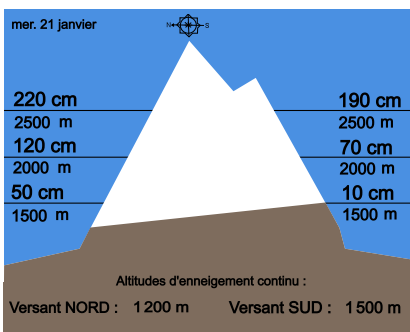


Éclaircies en matinée et qui se couvre en journée, faible vent. Baisse de l'isotherme 0°C.

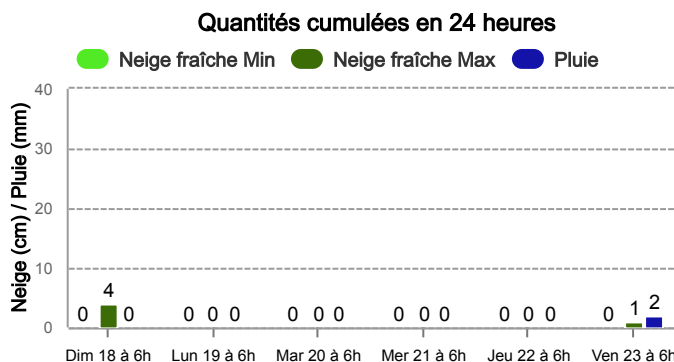
Pluie-Neige

Iso 0°C	1900 m	1800 m	1700 m	1800 m
Vent 2000 m	↑ 20 km/h	↗ 10 km/h	↗ 10 km/h	↑ 15 km/h
Vent 4000 m	↑ 30 km/h	↗ 25 km/h	↗ 30 km/h	↗ 40 km/h

Épaisseur de neige hors-piste



Précipitations à 1800 m



Tendance du vendredi 23 janvier



Indice de risque marqué

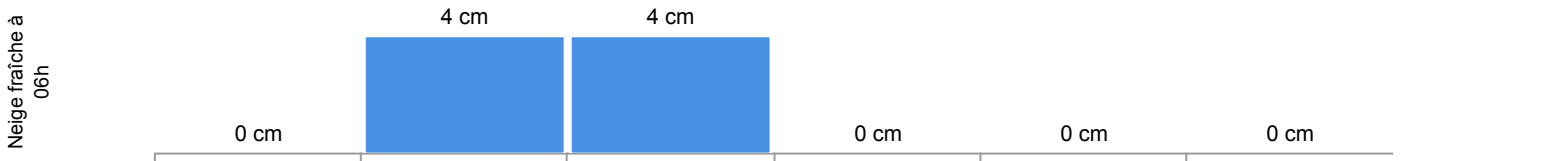
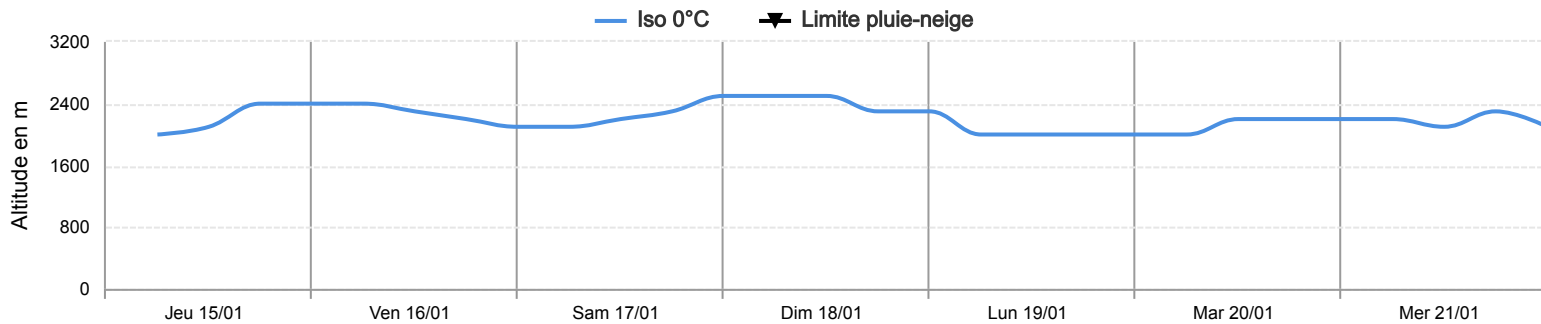
Le risque est stationnaire.

Pour consulter la vigilance en cours, veuillez vous rendre sur le site <https://vigilance.meteofrance.fr/fr>

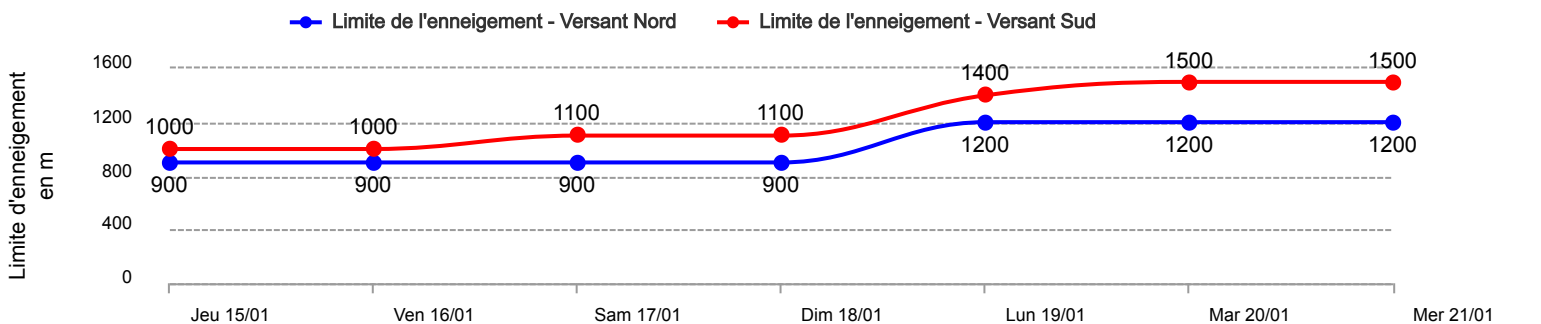
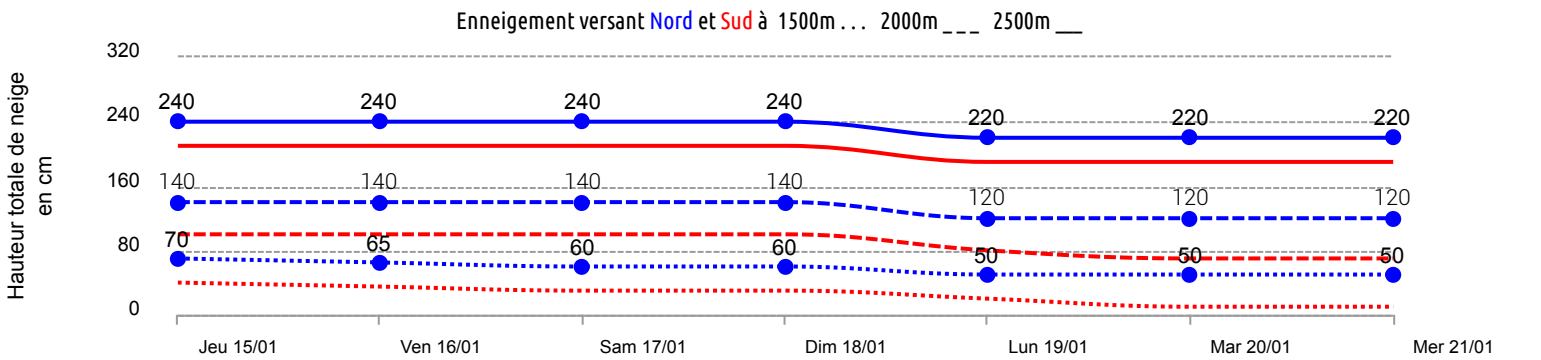


Conditions nivo-météo des 7 derniers jours

	jeu. 15/01				ven. 16/01				sam. 17/01				dim. 18/01				lun. 19/01				mar. 20/01				mer. 21/01			
	03h	09h	15h	21h	03h	09h	15h	21h	03h	09h	15h	21h	03h	09h	15h	21h	03h	09h	15h	21h	03h	09h	15h	21h	03h	09h	15h	21h
Météo																												
Vent (km/h)	60	45	40	60	65	80	80	80	70	60	70	80	70	40	25	20	20	30	30	25	25	25	25	25	20	20	25	30
à 4000m																												
Vent (km/h)	30	25	20	40	40	40	40	40	30	30	30	40	40	30	5	10	10	10	10	15	15	15	15	15	15	10	15	15
à 2000m																												



Risque d'avalanche	jeu. 15/01	ven. 16/01	sam. 17/01	dim. 18/01	lun. 19/01	mar. 20/01	mer. 21/01



Pour consulter la vigilance en cours, veuillez vous rendre sur le site <https://vigilance.meteofrance.fr/fr>