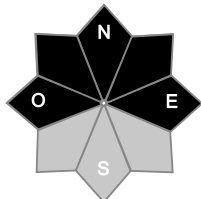




Estimation des risques pour le :

SAMEDI 24 JANVIER

FAIBLES CHUTES DE NEIGE DANS LA NUIT DE VENDREDI À SAMEDI (3-7 CM).



Au-dessus de 1800m indice de risque marqué, plus bas indice limité.

Départs spontanés : Rares palques de fond.

Déclenchements provoqués : Couche fragile persistante enfouie mais réactive.

Indices de risque : 5 très fort - 4 fort - 3 marqué - 2 limité - 1 faible -- En noir : les pentes les plus dangereuses

Stabilité du manteau neigeux

Situation avalancheuse typique :



couche fragile persistante



neige ventée

Déclenchements provoqués :

\* Au-dessus de 1800 m, dans les versants Est/Nord/Ouest : présence d'une **couche fragile persistante** enfouie mais réactive. Elle peut être **déclenchée à distance** et parfois dans les **pent**

\* En haute-montagne : plaques à vent. Elles se forment et se sont formées par le vent fort de Sud-Ouest à Sud-Est dans la neige restée froide et légère ces deniers jours. Plus nombreuses à proximité des crêtes. Taille 1 (petite) à 2 (moyenne)

Observables : transport de neige par le vent, zones d'accumulations, fissures devant les skis.

Départs spontanés :

\* En moyenne montagne : rares avalanches de fond dans les pentes raides et lisses (pentes herbeuses ou dalles rocheuses). Départs possibles à toute heure du jour et de la nuit. Taille 1 à 2 (petite à moyenne).

Qualité de la neige

Enneigement :

L'enneigement est déficitaire pour la saison sous 2700 m et normal en haute-montagne.

On peut chausser les skis vers 1100/1300 m en versants à l'ombre et 1500/1700 m en versant S. Pas de sous-couche sous 1500 m, des cailloux ressortent de la neige.

Qualité de la neige samedi :

\* Au matin, 3-7 cm de neige fraîche à toute altitude. Cette fine couche repose sur :  
- en haute montagne, sur un manteau neigeux dur, dû au vent fort ces derniers jours. Dans de rares pentes abritées du vent, il reste un peu de neige légère.  
- en versant Sud sous 1800/2200 m, sur de la neige transformée en surface par le soleil  
- ailleurs, sur de la neige froide mais compacte dû au tassement (enfouissement piéton de 15-30 cm) ou durcie par le vent.

\* Les crêtes et les arêtes de moyenne montagne sont dégarnies.

Aperçu météo pour le samedi 24 janvier

nuit

matin

après-midi

soir

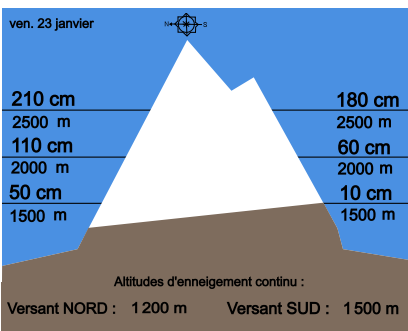


Petites chutes de neige légère en début de nuit de vendredi à samedi (3-7 cm). Nuageux samedi. Vent assez fort en haute-montagne.

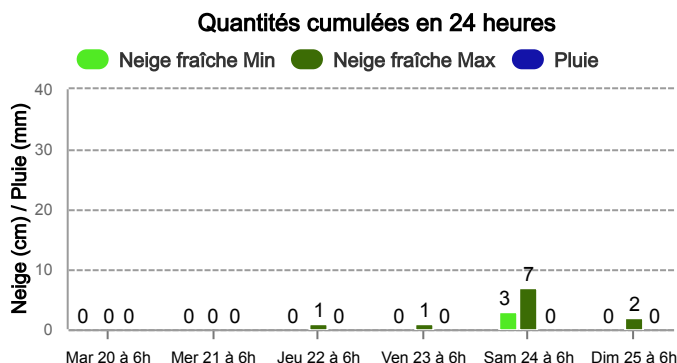
Pluie-Neige

Iso 0 °C	1700 m	1700 m	1800 m	1700 m
Vent 2000 m	↑ 15 km/h	↓ 15 km/h	↻ 5 km/h	↻ 5 km/h
Vent 4000 m	↗ 40 km/h	↑ 25 km/h	↑ 40 km/h	↖ 40 km/h

Épaisseur de neige hors-piste



Précipitations à 1800 m



Tendance du dimanche 25 janvier



Indice de risque marqué

Risque stationnaire, les couches fragiles persistantes sont toujours sollicitables. Le vent faiblit en haute-montagne mais les plaques à vent sont toujours présentes. Journée sous de nombreux nuages.

Pour consulter la vigilance en cours, veuillez vous rendre sur le site <https://vigilance.meteofrance.fr/fr>



Conditions nivo-météo des 7 derniers jours

	sam. 17/01				dim. 18/01				lun. 19/01				mar. 20/01				mer. 21/01				jeu. 22/01				ven. 23/01				
	03h	09h	15h	21h	03h	09h	15h	21h	03h	09h	15h	21h	03h	09h	15h	21h	03h	09h	15h	21h	03h	09h	15h	21h	03h	09h	15h	21h	
Météo																													
Vent (km/h)	70	60	70	80	70	40	25	20	20	30	30	25	25	25	25	25	20	20	25	30	30	30	30	30	50	60	60	60	
à 4000m																													
Vent (km/h)	30	30	30	40	40	30	5	10	10	10	10	15	15	15	15	15	15	10	15	15	15	15	10	10	5	5	10	5	15
à 2000m																													

