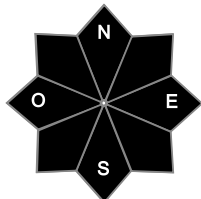




Estimation des risques pour le :

MERCREDI 11 FÉVRIER

MANTEAU NEIGEUX DE PLUS EN PLUS INSTABLE. GROS ÉPISODE NEIGEUX EN COURS.



Indice de risque fort.

Départs spontanés : grandes (voire très grandes) avalanches de neige fraîche

Déclenchements provoqués : très nombreuses grandes plaques dans la neige fraîche

Indices de risque : 5 très fort - 4 fort - 3 marqué - 2 limité - 1 faible - En noir : les pentes les plus dangereuses

Stabilité du manteau neigeux

Situation avalancheuse typique :



neige fraîche



couche fragile persistante

Départs spontanés :

* **avalanches de neige fraîche**, pendant les chutes de neige, de plus en plus nombreuses et grandes au fil de la nuit puis de la journée. Tailles 2 à 3 (moyenne à grande). Rares **avalanches de taille 4** (très grande) possibles dans les versants ouest/nord/est au-dessus de 1800 m, en journée de mercredi (due à une sous-couche fragile persistante).

* avalanches de neige humide, sous la pluie (sous 1700/1800 m mardi soir et 1400/1500 m mercredi en journée). Taille 1 à 2 (petite à moyenne).

Déclenchements provoqués :

* **très nombreuses plaques friables** dans la neige fraîche, encore plus nombreuses et de plus en plus épaisses au fil de la journée. **Très facilement déclenchable. Généralisées à toutes les pentes** et a fortiori dans les secteurs exposés au fort vent de sud-ouest. Taille 2 à 3 (moyenne à grande).

* quelques **plaques sur sous-couche fragile persistante** enfouie, dans les **versants ouest/nord/est au-dessus de 1800 m**. Déclenchement possible à distance ou par une autre avalanche, plus difficile pour un.e skieur.e. Taille 2 à 3 (moyenne à grande) et plus **rarement de taille 4** (très grande) en journée de mercredi.

* de petites avalanches de neige humide peuvent partir sous les skis, en dessous de 1800 m mardi soir et 1500 m mercredi en journée. Taille 1 (petite) et rarement 2 (moyenne)

Qualité de la neige

Enneigement : Pour la saison, l'enneigement est correct.

On peut chausser les skis vers 1300/1400 m.

Nombreuses congères et grosses corniches.

Qualité de la neige ce mercredi matin :

En début de matinée :

* 30/40 cm de neige fraîche au-dessus 2200 m.

* 15/25 cm de neige fraîche vers 1800/2000 m,

* 3/7 cm de neige fraîche humide vers 1600 m.

* neige mouillée sous 1500 m.

Au fil de la journée, les quantités de neige fraîche augmentent (20/30 cm supplémentaires en journée au-dessus de 1800 m)

Aperçu météo pour le mercredi 11 février

nuit

matin

après-midi

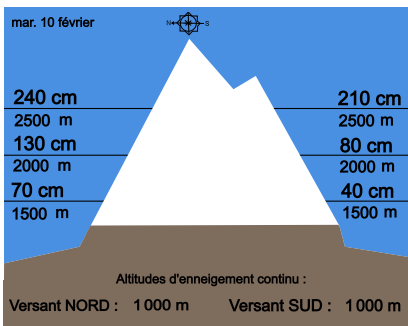
soir



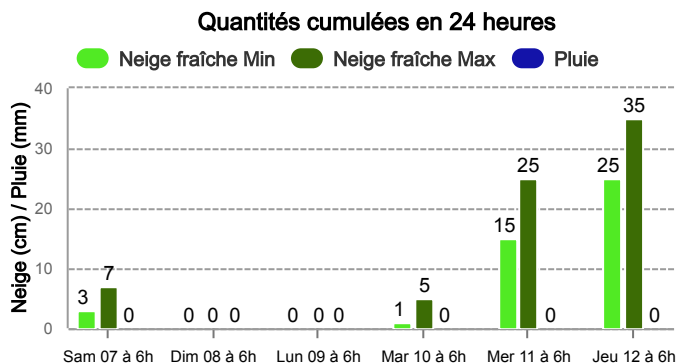
Chutes de neige continues jusqu'en milieu d'après-midi, puis accalmie en soirée. Fort vent de sud-ouest.

	nuit	matin	après-midi	soir
Pluie-Neige	1 500 m	1 300 m	1 400 m	
Iso 0 °C	1 700 m	1 600 m	1 800 m	1 900 m
Vent 2000 m	↗ 60 km/h	↗ 40 km/h	↗ 40 km/h	↗ 50 km/h
Vent 4000 m	➔ 100 km/h	➔ 80 km/h	➔ 90 km/h	➔ 70 km/h

Épaisseur de neige hors-piste



Précipitations à 1800 m



Tendance du jeudi 12 février



Indice de risque très fort

Jeudi, 50/70 cm de neige fraîche supplémentaires au-dessus de 2000 m.
⇒ risque en hausse, nombreuses avalanches spontanées et provoquées. De très grandes avalanches sont possibles.

Pour consulter la vigilance en cours, veuillez vous rendre sur le site <https://vigilance.meteofrance.fr/fr>

Météo-France - 73 avenue de Paris, 94165 Saint-Mandé cedex - Contact : contact@meteo.fr

Bulletin neige & avalanches par téléphone au

0 892 68 10 20

Service 0,35 € / min
+ prix appel

Rédigé par Météo-France avec la contribution des observateurs du réseau nivo-météorologiques. Partenariat : ANMSM (Maires de Stations de Montagne), DSF (Domaines Skiables de France), ADSP (Directeurs de Pistes et de la Sécurité des Stations de Sports d'Hiver) et autres acteurs de la montagne.

