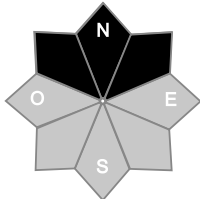
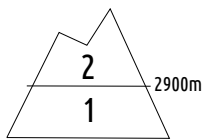




Estimation des risques pour le :

LUNDI 04 MAI

MANTEAU NEIGEUX GLOBALEMENT STABLE.



Au-dessus de 2900m indice de risque limité, plus bas indice faible.

Départs spontanés : Rares coulées dans la neige fraîche.

Déclenchements provoqués : Quelques plaques à vent en altitude.

Indices de risque : 5 très fort - 4 fort - 3 marqué - 2 limité - 1 faible -- En noir : les pentes les plus dangereuses

Stabilité du manteau neigeux

Situation avalancheuse typique :



neige ventée

Déclenchements provoqués :

* En altitude (au-dessus de 2900/3000m), quelques plaques se forment durant les chutes de neige sous le vent de S/SE. Ces plaques sont fines et se retrouvent principalement dans les zones d'accumulation. Taille 1, rarement 2.

Départs spontanés : Peu probables.

* Rares coulées dans la neige fraîche pouvant partir spontanément durant les chutes de neige (au-dessus de 2900/3000m). Taille 1 (petite).

Facteur aggravant, entre 2400 et 2900/3000 m en versants E/N/O : un départ en cascade en plaque n'est pas exclu. Cassure de 50/80 cm voir 1 m possibles. Taille 2 (moyenne).

* En-dessous de 2400 m : quelques plaques de fond dans les pentes raides et lisses (pentes herbeuses, dalles rocheuses). Possibles à toute heure du jour et de la nuit. Taille 2 (moyenne).

Qualité de la neige

Enneigement :

Pour la saison, l'enneigement est très déficitaire sous 2100 m et déficitaire au-dessus. On peut chausser les skis au-dessus de 2100 m en sud et 1800 m en nord.

Qualité de la neige dimanche :

* Mauvais regel nocturne.

* En dessous de 2400 m, manteau neigeux humide en profondeur dès la matinée, voire neige de névé.

* Entre 2400 et 2900m, la neige qui se dépose s'humidifie directement.

* Au-dessus de 2900/3000m, la neige froide tombe et s'accumule sur certains secteurs.

* Proche des crêtes et sommets, de nombreux endroits ressortent en glace ou en rocher.

Aperçu météo pour le lundi 04 mai

NUIT

MATIN

APRÈS-MIDI

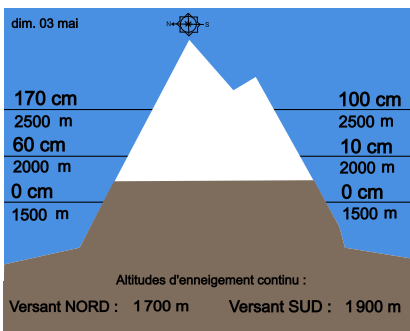
SOIR



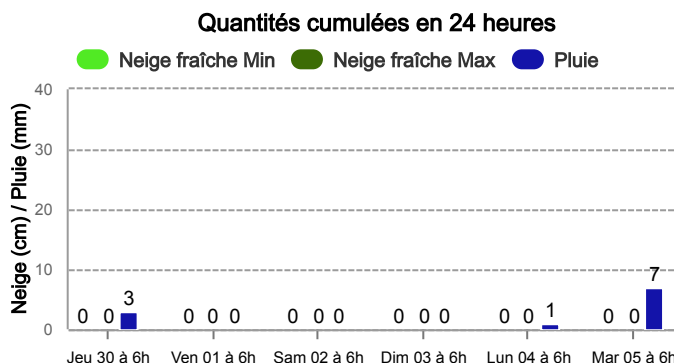
Couvert toute la journée. Au-dessus de 2400m, des chutes de neige se font dans le massif, avec environ 5/10 cm de neige

	NUIT	MATIN	APRÈS-MIDI	SOIR
Pluie-Neige	2 400 m	2 400 m	2 400 m	
Iso 0 °C	3 000 m	2 900 m	2 900 m	2 600 m
Vent 2000 m	← 20 km/h	← 25 km/h	← 20 km/h	← 20 km/h
Vent 4000 m	↖ 40 km/h	↗ 40 km/h	↗ 35 km/h	↖ 30 km/h

Épaisseur de neige hors-piste



Précipitations à 1800 m



Tendance du mardi 05 mai



Indice de risque limité


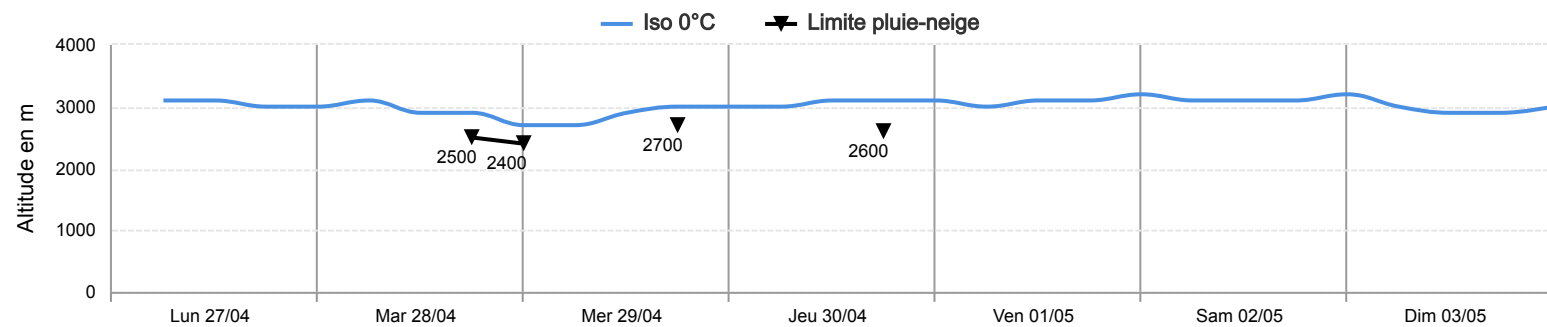
Les chutes de neige se poursuivent (environ 15 cm supplémentaire). Le risque se maintient avec la formation de nouvelles plaques à vent.

Pour consulter la vigilance en cours, veuillez vous rendre sur le site <https://vigilance.meteofrance.fr/fr>

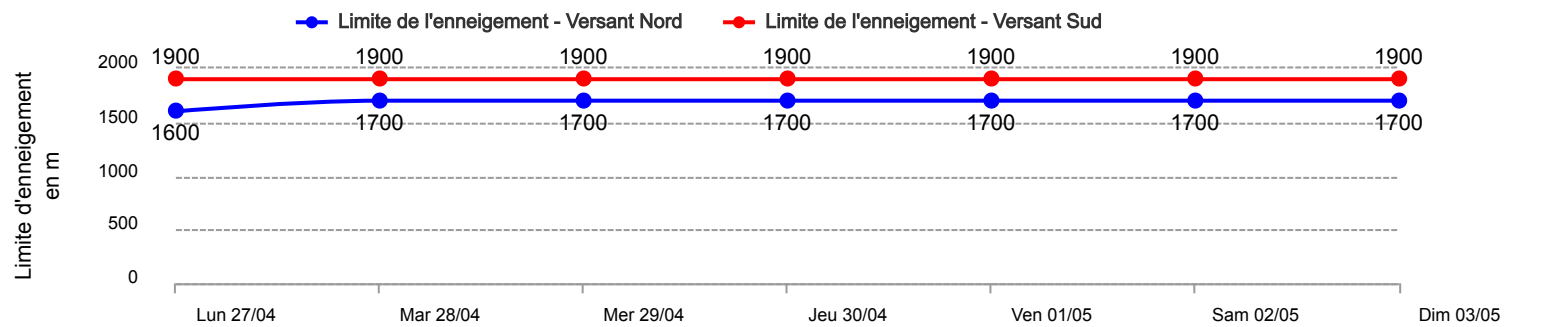
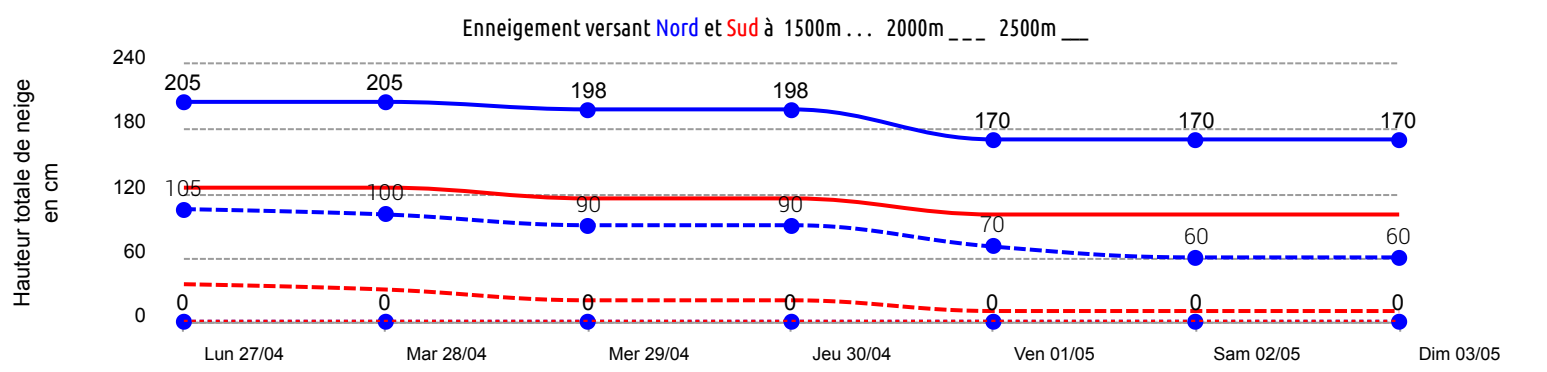


Conditions nivo-météo des 7 derniers jours

	lun. 27/04				mar. 28/04				mer. 29/04				jeu. 30/04				ven. 01/05				sam. 02/05				dim. 03/05			
	03h	09h	15h	21h	03h	09h	15h	21h	03h	09h	15h	21h	03h	09h	15h	21h	03h	09h	15h	21h	03h	09h	15h	21h	03h	09h	15h	21h
Météo																												
Vent (km/h)	20	20	20	30	20	30	40	30	30	20	20	20	20	25	25	15	25	30	30	30	15	15	25	35	40	45	45	45
à 4000m																												
Vent (km/h)	10	5	10	10	10	5	15	10	10	5	5	5	5	10	15	5	5	10	15	10	5	5	10	20	25	25	20	20
à 2000m																												



Risque d'avalanche	lun. 27/04	mar. 28/04	mer. 29/04	jeu. 30/04	ven. 01/05	sam. 02/05	dim. 03/05



Pour consulter la vigilance en cours, veuillez vous rendre sur le site <https://vigilance.meteofrance.fr/fr>